



ACCESORIOS Y ACABADOS®

## 5-AA-MS901CUMFX#01 SANITARIO NEOREST NX2

### FUNCIONES

- Ultra eficiencia, doble descarga (1.0GPF/3.8LPF y 0.8GPF/3.0LPF)
- Sistema TORNADO FLUSH®
- ACTILIGHT® sistema de limpieza luz UV incorporado en la tapa
- CEFIONTECT® El esmalte cerámico evita que la suciedad y el moho se adhieran a la cerámica.
- EWATER®+ después de cada descarga esparce agua electrolizada, reduciendo la necesidad de productos químicos de limpieza
- Sistema automático de purificación de aire
- Sistema de ahorro de energía programable
- Temporizador de ahorro de energía
- Suave aireado, agua caliente, spray de doble acción con función oscilante y pulsante
- Posición de pulverización ajustable
- Lavado manual de copia de seguridad
- Mando a distancia multifuncional
- Luz Nocturna
- Asiento automático con calefacción ajustable
- Altura universal
- Cumple con ADA



### COLORES/ACABADOS

- #01 Algodón

### ESPECIFICACIÓN DEL PRODUCTO

El Neorest NX2 con sistema TORNADO FLUSH® de ultra eficiencia 1.0GPF/3.8LPF y 0.8 GPF/3.0 LPF. Sistema de limpieza de luz UV ACTILIGHT®. Esmalte cerámico CEFIONTECT®. Altura universal. Cumple con ADA



ACTILIGHT



CEFIONTECT



EWATER+



DESCARGA DE TORNADO



ALTURA UNIVERSAL

### CODES/STANDARDS

- Cumple ASME A112.4.2, ASME A112.19.2/CSA B45.1, ASME A112.18.1/CSA B125.1, UL 1431, CSA C22.2 a 68
- Certificaciones: IAPMO(CUPC), Estado de Massachusetts, Ciudad de Los Ángeles y otros
- Cumple código: UPC, IPC, NSPC y otros
- Cumple con ADA
- Cumple con los requisitos de advertencia de CA Prop 65



## SANITARIO NEOREST® NX2

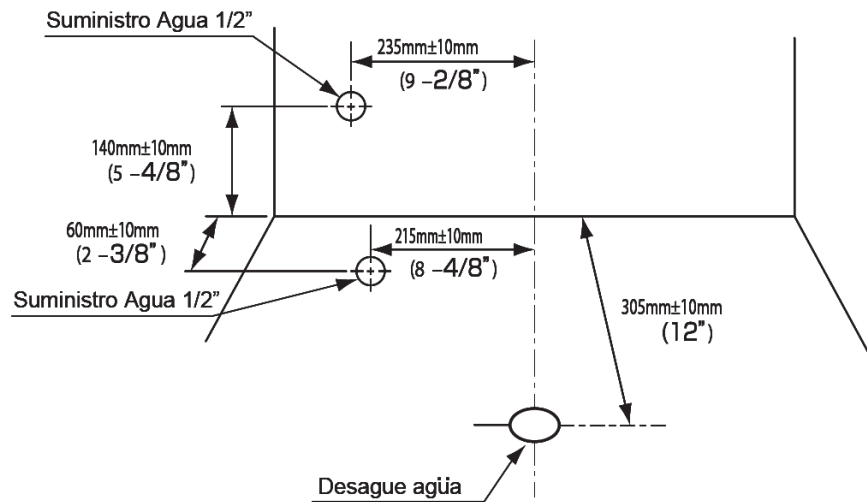
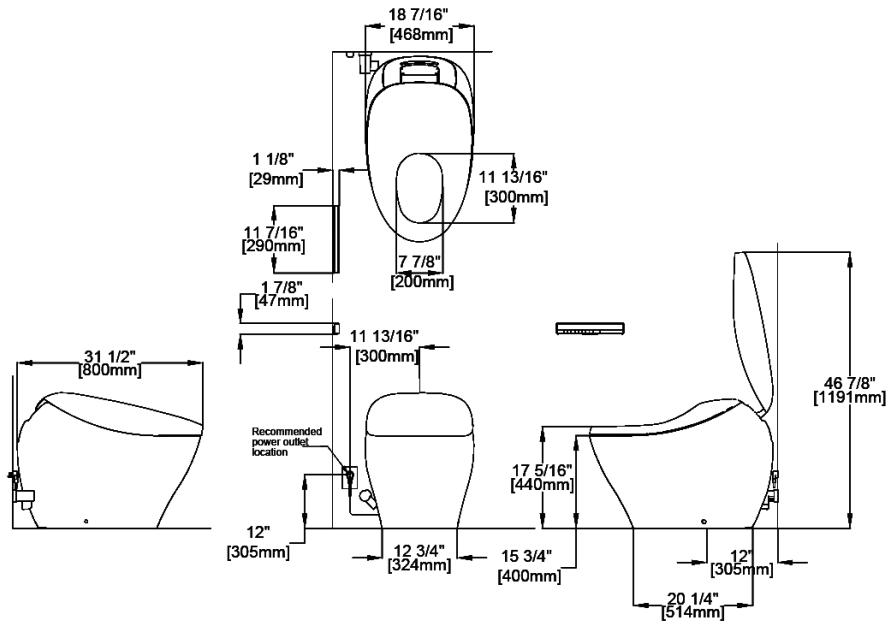
### ESPECIFICACIONES

Uso de agua:	1.0 GPF y 0.8 GPF (3.8 LPF y 3.0 LPF)
Sistema de lavado:	TORNADO FLUSH® Mínimo 7.25 PSI (0.05MPa)
Presión de agua:	Estática: Máximo 108.75 PSI (0.75 MPa)
Superficie de agua:	8-1/2" x 7-1/2"
Diámetro de la trampa:	2" (51mm)
Sello de trampa:	2-1/8" (55 mm)
Garantía:	Garantía limitada de dos años por daño interno de fabricación
Material:	Tazón: Asiento de porcelana + Cubierta: Plástico

Uso de agua:	1.0 GPF y 0.8 GPF (3.8 LPF y 3.0 LPF)
Sistema de lavado:	Tornado Flush Mínimo 7.25 PSI (0.05MPa)
Presión de agua:	Estática: Máximo 108.75 PSI (0.75 MPa)
Superficie de agua:	8-1/2" x 7-1/2"
Diámetro de la trampa:	2" (51mm)
Sello de trampa:	2-1/8" (55 mm)
Garantía:	Garantía limitada de dos años por daño interno de fabricación
Material:	Tazón: Asiento de porcelana + Cubierta: Plástico
Clasificación de potencia:	AC 120 V, 60 Hz, 1300 W
Cable de alimentación:	1,2 m (3,94 pies)
Característica del agua:	Caudal de agua ajustable
Lavado trasero:	Aprox. 0.08 - 0.11 gal/min
Lavado suave:	Aprox. 0,08 - 0,11 gal/min
Lavado frontal:	Aprox. 0,08 - 0,11 gal/min
Lavado frontal:	Aprox. 0,09 - 0,11 gal/min
Temperatura de pulverización de lavado:	Aprox :86oF - 104oF (30oC - 40oC)
Característica de seguridad:	Fusible de temperatura
Característica de secado:	Temperatura del aire: Aproximadamente: 95oF - 140oF (35oC - 60oC)
Volumen de flujo de aire:	10.24 ft <sup>3</sup> /min
Característica de seguridad:	Temperatura de la superficie del fusible:
Función de calentamiento del asiento:	Aproximadamente: 82oF - 97oF (28oC - 36oC)
Capacidad del calentador del asiento:	542 W
Característica de seguridad:	Fusible de temperatura
Característica de purificación de aire	O2 Desodorante
Volumen de aire:	5,65 ft <sup>3</sup> /min
Rango de temperatura ambiente:	32oF/0oC a 104oF/40oC
Tamaño del producto:	31-1/2" L x 18-7/16" W x 23" H
Peso:	Aproximadamente 141 libras.
Altura del piso al asiento:	17 5/16" (440mm)
Peso del envío:	158.7 lbs. (72kg)
Dimensiones del envío:	36-3/4" (933mm) L x 21" (545mm) W x 31" (802mm) H

NOTAS DE INSTALACIÓN EN COLOMBIA

- Sólo para uso con agua potable. No usar con agua reciclada.



### FEATURES

- TORNADO FLUSH® flushing system, ultra-high efficiency
- ACTILIGHT® UV light cleaning system built in lid
- CEFIONTECT® ceramic glaze prevents debris and mold from sticking to ceramic surfaces
- Dual Flush function (1.0GPF/3.8LPF and 0.8GPF/3.0LPF)
- Universal Height
- Gentle Aerated, Warm Water, Dual Action Spray with oscillating and pulsating feature
- Auto lid open/close, auto flush
- Automatic air purifying system
- Adjustable heated seat
- Adjustable spray position
- Programmable energy saver system
- Back-up manual flush
- EWATER®+ (mists the bowl with electrolyzed water, reducing the need for harsh cleaning chemicals)
- Multifunctional remote control
- ADA compliant
- Energy save timer
- Night Light

### MODEL

- MS901CUMFX#01

### COLORS/FINISHES

- #01 Cotton

### PRODUCT SPECIFICATION

The NEOREST NX2 with the TORNADO FLUSH system toilet shall be 1.0GPF/3.8LPF and 0.8 GPF/3.0 LPF. Toilet shall have ACTILIGHT UV light cleaning system, CEFIONTECT ceramic glaze and be at Universal Height. Toilet shall be of skirted design, elongated front bowl with auto open and close lid. Toilet shall be **TOTO Model MS901CUMFX#01**.



### CODES/STANDARDS

- Meets and exceeds ASME A112.4.2, ASME A112.19.2/CSA B45.1, ASME A112.18.1/CSA B125.1, UL 1431, CSA C22.2 # 68
- Certifications: IAPMO(cUPC), State of Massachusetts, City of Los Angeles and others
- Code Compliance: UPC, IPC, NSPC, and others
- ADA compliant
- Complies with CA Prop 65 warning requirements



# MS901CUMFX

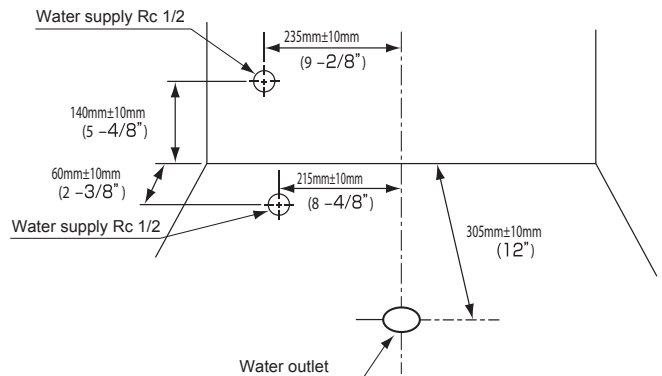
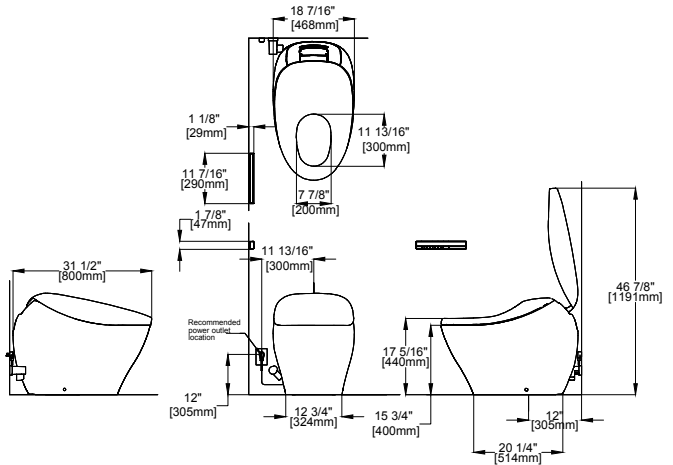
NEOREST® NX2

## SPECIFICATIONS

Water Use:	1.0 GPF & 0.8 GPF (3.8 LPF & 3.0 LPF)
Flush System:	Tornado Flush
Water Pressure:	Flowing: Min 7.25 PSI (0.05MPa) Static: Max 108.75 PSI (0.75 MPa)
Water Surface:	8-1/2" x 7-1/2"
Trap Diameter:	2" (51mm)
Trap Seal:	2-1/8" (55 mm)
Warranty:	Three Year Limited (Residential) One Year Limited (Commercial)
Material:	Bowl: Vitreous china Seat + Cover: Plastic
Power Rating:	AC 120 V, 60 Hz, 1300 W
Power Cord:	1.2 m (3.94 ft)
Water Feature:	Adjustable Water Flow Rate
Rear Washing:	Approx. 0.08 - 0.11 gal/min
Soft Washing:	Approx. 0.08 - 0.11 gal/min
Front Washing:	Approx. 0.08 - 0.11 gal/min
Wide Front Washing:	Approx. 0.09 - 0.11 gal/min
Washing Spray Temperature:	Approx: 86°F - 104°F (30°C - 40°C)
Safety Feature:	Temperature Fuse
Drying Feature:	Air Temperature: Approx: 95°F - 140°F (35°C - 60°C)
Airflow Volume:	10.24 ft³/min
Safety Feature:	Temperature Fuse
Seat Warming Feature:	Surface Temperature: Approx: 82°F - 97°F (28°C - 36°C)
Seat Heater Capacity:	542 W
Safety Feature:	Temperature Fuse
Air Purifying Feature:	O <sub>2</sub> Deodorizer
Air Volume:	5.65 ft³/min
Ambient Temperature Range:	32°F/0°C to 104°F/40°C
Product Size:	31-1/2" L x 18-7/16" W x 23" H
Weight:	Approximately 141 lbs.
Floor to Seat Height:	17 5/16" (440mm)
Shipping Weight:	158.7 lbs. (72kg)
Shipping Dimensions:	36-3/4" (933mm) L x 21" (545mm) W x 31" (802mm) H

## INSTALLATION NOTES

- For use with potable water only. Do not use with recycled water.



**TOTO®**

*These dimensions and specifications are subject to change without notice*